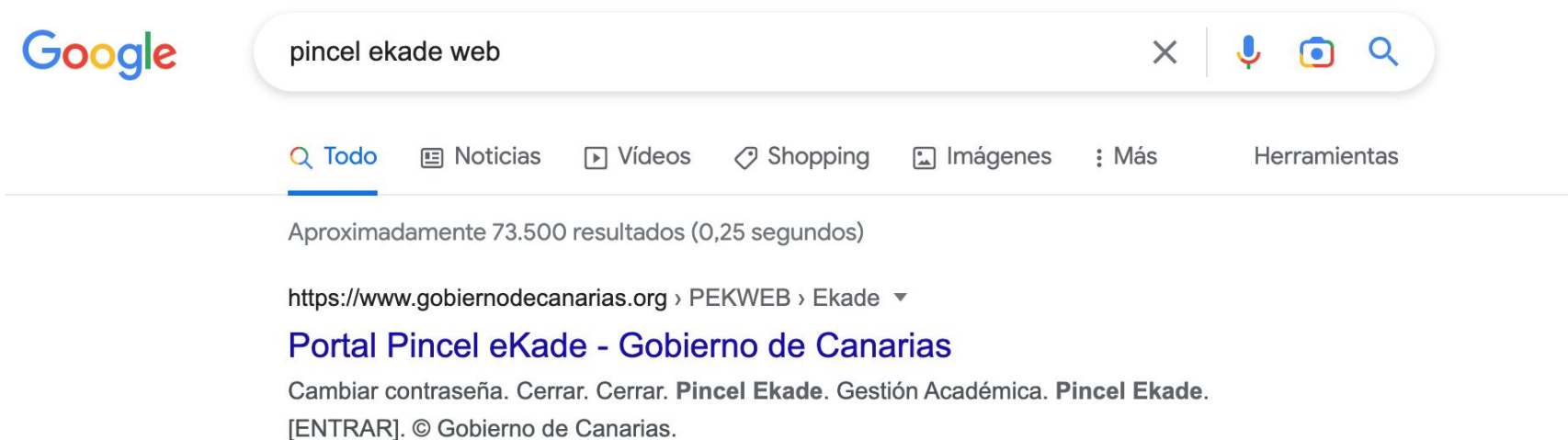


Cómo gestionar la contraseña de acceso a Pincel Ekade, APP FAMILIAS, EVAGD y CAMPUS

Abrir el navegador web y buscar “pincel ekade web” o acceder mediante este enlace:

<https://www.gobiernodecanarias.org/educacion/9/pekweb/Ekade/>



The image shows a Google search interface. The search bar contains the text "pincel ekade web". Below the search bar, there are navigation tabs: "Todo" (selected), "Noticias", "Videos", "Shopping", "Imágenes", "Más", and "Herramientas". The search results show approximately 73,500 results in 0.25 seconds. The top result is a link to "https://www.gobiernodecanarias.org › PEKWEB › Ekade" with a dropdown arrow. The title of the result is "Portal Pincel eKade - Gobierno de Canarias". Below the title, there is a snippet of text: "Cambiar contraseña. Cerrar. Cerrar. **Pincel Ekade**. Gestión Académica. **Pincel Ekade**. [ENTRAR]. © Gobierno de Canarias."

Cómo gestionar la contraseña de acceso a Pincel Ekade, APP FAMILIAS, EVAGD y CAMPUS

Pulse sobre “Entrar”



Pincel Ekade

Gestión Académica



[ENTRAR]

Cómo gestionar la contraseña de acceso a Pincel Ekade, APP FAMILIAS, EVAGD y CAMPUS

Si ya dispone de usuario y contraseña, debe introducirlo y seleccionar CONECTAR.
Si no recuerda la contraseña o quiere gestionar una nueva, debe pulsar en
“¿Necesitas ayuda?”



Consejería de Educación,
Universidades, Cultura y Deportes

Sistema Centralizado de Autenticación

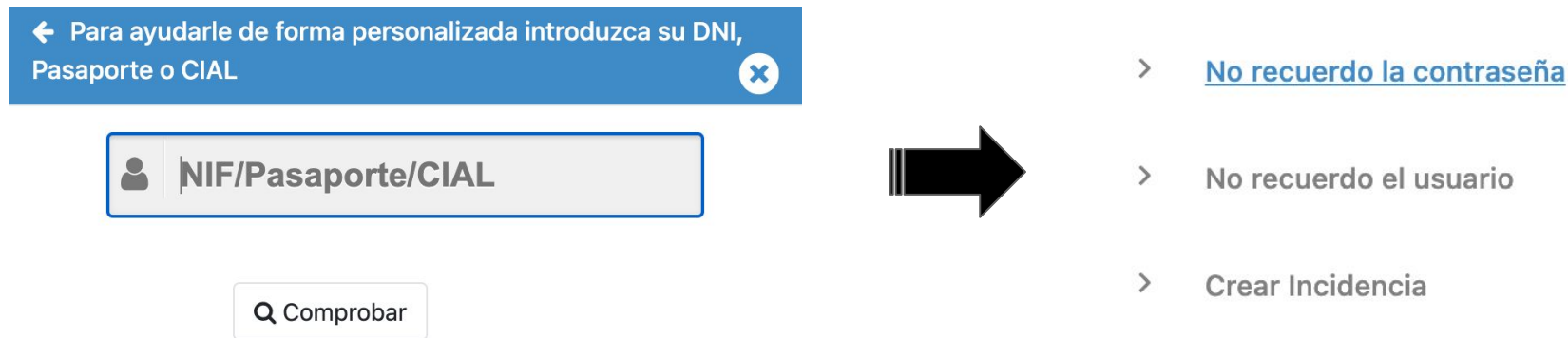
Identificación mediante contraseña:

Identificación con certificado electrónico o cl@ve:


[¿ Necesitas ayuda ?](#)

Cómo gestionar la contraseña de acceso a Pincel Ekade, APP FAMILIAS, EVAGD y CAMPUS

Introduzca su DNI (con letra) y pulse en la siguiente pantalla sobre “No recuerdo la contraseña”.



← Para ayudarle de forma personalizada introduzca su DNI, Pasaporte o CIAL ✕

 NIF/Pasaporte/CIAL

🔍 Comprobar

> [No recuerdo la contraseña](#)

> No recuerdo el usuario

> Crear Incidencia

Cómo gestionar la contraseña de acceso a Pincel Ekade, APP FAMILIAS, EVAGD y CAMPUS

El sistema le enviará un correo al mail que tiene registrado el centro o un SMS a su teléfono. Si no recibiera ningún mensaje, debe comunicarlo en el centro, ya que significa que no está registrado en la base de datos o el registrado es erróneo.

Obtener Contraseña

Se le ha enviado un mensaje a . Copie y pegue el código de seguridad aquí.
Cuando lo haga su contraseña anterior dejará de funcionar.

Código

✓ Comprobar código

Una vez introducido el código, presione en “Comprobar código”. En la siguiente pantalla, debe introducir la nueva contraseña.

El usuario (DNI) y contraseña sirven para acceder a Pincel Ekade, APP de Familias del Gobierno de Canarias, EVAGD y CAMPUS.



EVAGD



Pincel Ekade

